

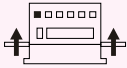
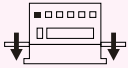
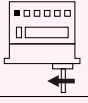
# RCP SERIES

## 押しボタン設定式オートカウンタ



- 指示数設定は外部正面のボタンを押すだけで簡単にできます。
- 指示数変更の多い作業、周囲条件の悪い場所でのご使用に最適です
- 回転トルクが非常に低く、高速回転の計数制御ができます。

### 種類・形式

	桁数	計数方式			
			I型	II型	A型
レボリューション回転式	5	加算式	RCP - 15 (I)	RCP - 15 (II)	RCP - 15 A
ロータリー回転式			RCP - 25 (I)	RCP - 25 (II)	RCP - 25 A

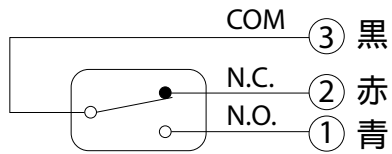
### 仕様

表示	加算式：計数表示...黒地白文字4.3 x 2.5mm    設定表示...黒地黄色文字3.0 x 1.6mm	
設定範囲	1 - 99999	
計数入力	駆動軸の回転	
表示比及始動トルク	レボリューション回転式	駆動軸1回転数字1進    0.010N m (102gf-cm)
	ロータリー回転式	駆動軸1回転数字10進 (1/10回転数字1進) 0.020N m (204gf-cm)
最高計数速度	レボリューション回転式	: 5000 rpm
	ロータリー回転式	: 500 rpm
出力	1C接点 AC250V 10A (抵抗負荷)	
リセット	押しボタン式、リセット時出力接点復帰	
使用温度範囲	-5 - +40 (氷結しないこと)	
使用湿度範囲	85%RH以下 (結露しないこと)	

### 設定方法

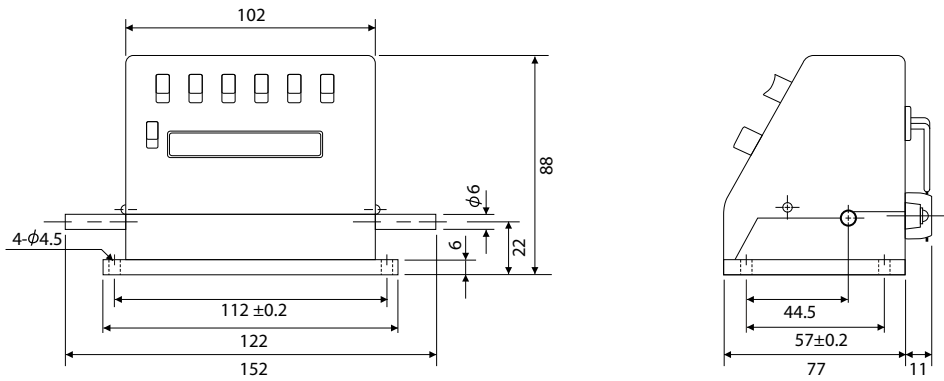
リセット時のカウント表示数(白色)の0と並んだ黄色小数字が設定指示数です。リセットボタンを押し、次にロックボタン(黒色)を押したまま各桁の設定ボタンを押すと設定輪(黄色)のみ移動しますから希望数値にセットします。

## ■ 接続

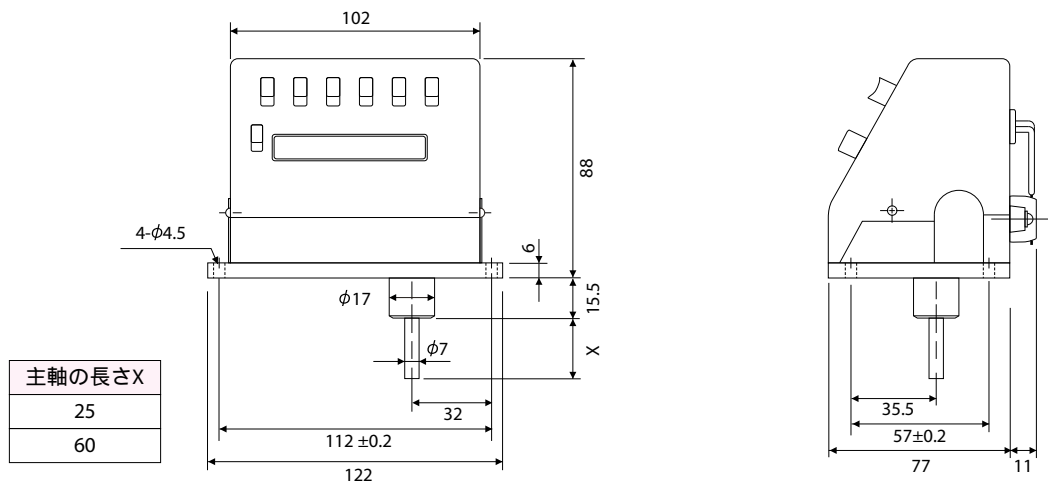


## ■ 外形寸法図

RCP-15 (I)  
RCP-15 (II)  
RCP-25 (I)  
RCP-25 (II)



RCP-15A  
RCP-25A



**LINE** **ライン精機株式会社**

本社・東京営業所 〒152-0001東京都目黒区中央町2-37-7  
 TEL03-3716-5151(代) FAX03-3710-4552  
 大阪営業所 〒550-0015大阪市西区南堀江4-30-16  
 TEL06-6538-0365(代) FAX06-6538-0315  
 URL: <http://www.line.co.jp>  
 E-MAIL: [webtrade@line.co.jp](mailto:webtrade@line.co.jp)